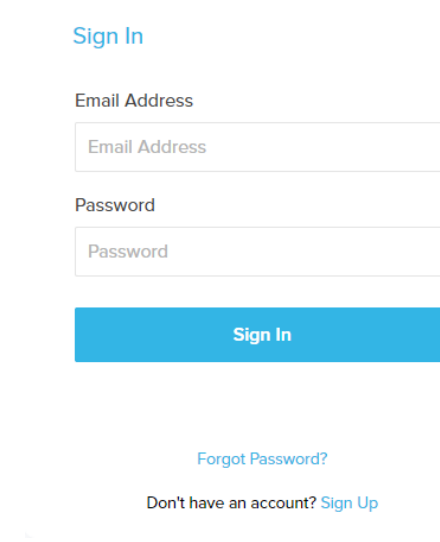


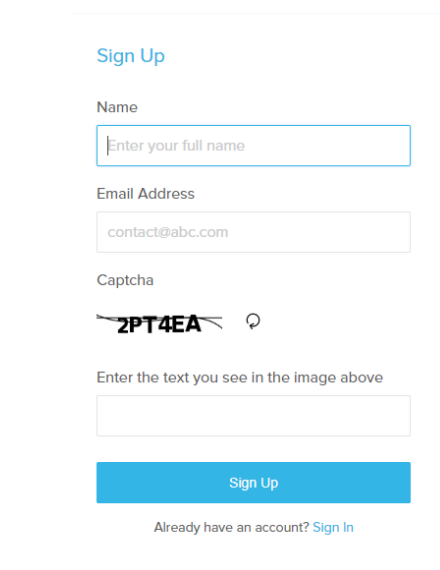
1. Sign up/Creare cont

1. Pentru a vă loga în aplicație, aveți nevoie de un cont. Apăsați butonul de **SIGN UP** pentru a vă crea un cont.



A screenshot of a 'Sign In' form. The form has a blue title 'Sign In' at the top. Below it are two input fields: 'Email Address' and 'Password'. The 'Email Address' field contains the placeholder text 'Email Address'. The 'Password' field contains the placeholder text 'Password'. Below the input fields is a blue button with the text 'Sign In'. At the bottom of the form, there are two links: 'Forgot Password?' and 'Don't have an account? Sign Up'.

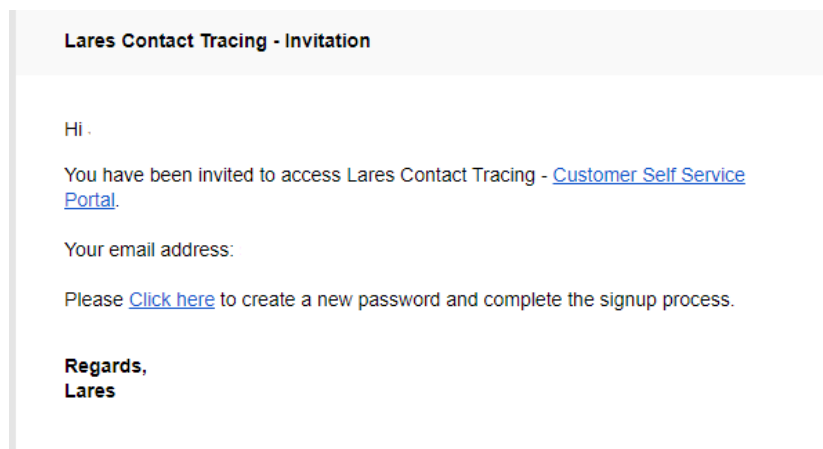
2. Veți fi redirecționați pe pagina de **SIGN UP** pentru a vă crea contul.



A screenshot of a 'Sign Up' form. The form has a blue title 'Sign Up' at the top. Below it are three input fields: 'Name', 'Email Address', and 'Captcha'. The 'Name' field contains the placeholder text 'Enter your full name'. The 'Email Address' field contains the placeholder text 'contact@abc.com'. The 'Captcha' field contains a captcha image with the text '2PT4EA' and a refresh icon. Below the captcha field is a text prompt 'Enter the text you see in the image above' and an empty input field. Below the input fields is a blue button with the text 'Sign Up'. At the bottom of the form, there is a link: 'Already have an account? Sign In'.

Sign In/Logare

După crearea contului, veți primi un email pentru a finaliza procesul de înregistrare.



Apăsând pe butonul „**Click here**” veți fi redirecționați spre formularul de **Sign In**.

Sign In

Email Address

Password

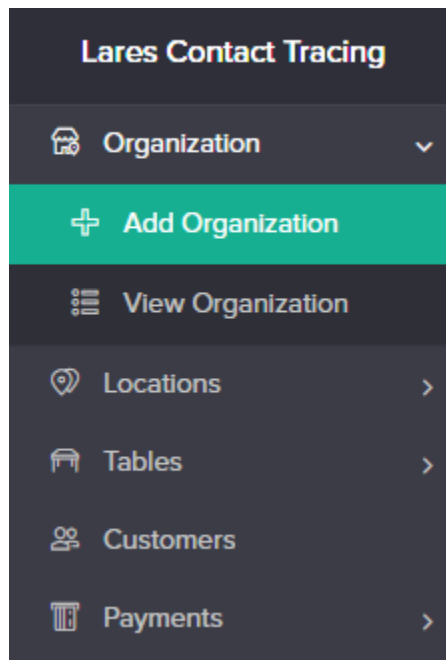
Sign In

[Forgot Password?](#)

Don't have an account? [Sign Up](#)

2. Înrolare organizație

Pentru a înrola organizația dumneavoastră, apăsați butonul **“Add Organization”** din meniul din stânga și completați câmpurile libere.



Company

Company Name *

Address *

Address Line 1

City / District

State / Province

Postal Code

-Select- ▼

Country

Enter an address to plot on map



Company ID *

Tax ID *

IBAN *

Contact

First Name

Last Name

Email



Phone

 +40 ▼ 712 034 567

Mobile

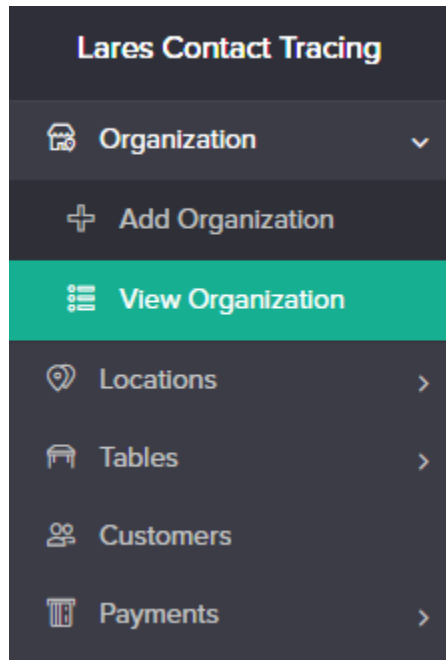
 +40 ▼ 712 034 567

Submit

Reset

După ce ați introdus datele în formularul de mai sus, apăsați butonul **“Submit”** pentru a înregistra organizația sau butonul **“Reset”** pentru a reseta formularul.

Puteți vedea organizațiile înrolate apăsând butonul „**View Organization**” din meniul din stânga.

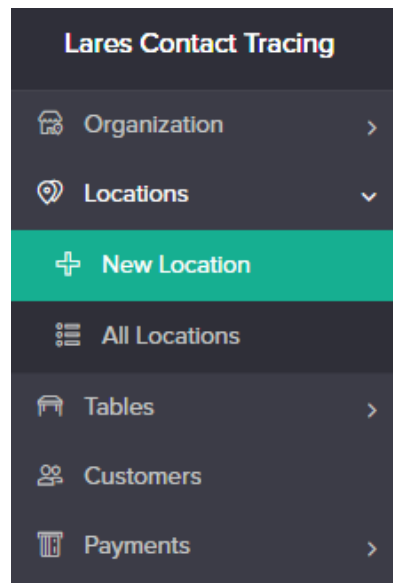


View Organization 🔍 + ☰

Company Name	Address	Company ID	Tax ID	IBAN
RestaurantulTau	📍 Blvd Dacia, nr 153, Bucuresti, Bucuresti, 020057, Romania	24481124	24481124	RO011INGB2400568975478943

3. Puncte de lucru

Puteți adăuga unul sau mai multe puncte de lucru accesând butonul „**New Location**” din meniul din stânga.



New Location

Location

Organization *	
Location Name *	
Address *	
Address / Street	
City / District	State / Province
Postal Code	Country
Enter an address to plot on map	
+40 Phone *	
+40 Fax	
Email *	
Web	
Number of Tables	

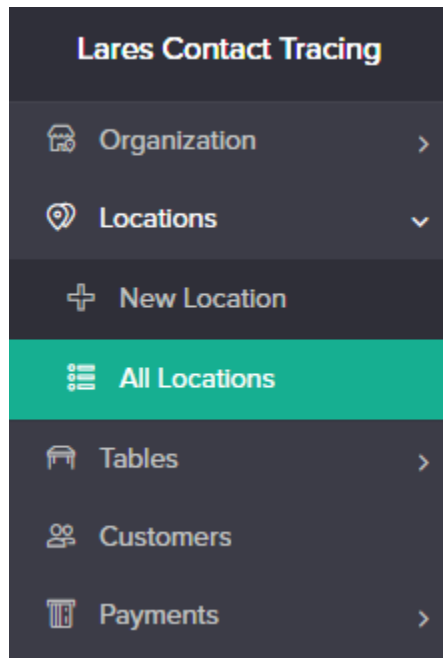
Add some tables.

Submit

Reset



După ce ați introdus datele în formularul de mai sus, apăsați butonul **“Submit”** pentru a înregistra locația sau butonul **“Reset”** pentru a reseta formularul.

Puteți vizualiza toate locațiile înregistrate apăsând butonul **“All Locations”** din meniul din stânga.



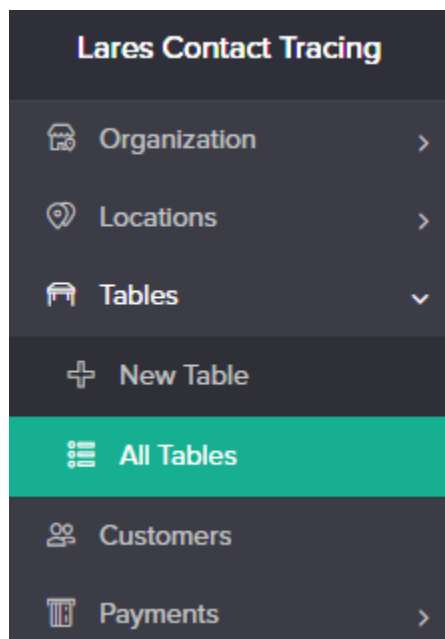
4. QR Code

Pentru fiecare locație în parte, va fi generat automat un **QR Code** ce poate fi printat apăsând butonul **“Print”** din coloana **“Actions”**. Tabelul cu toate locațiile cât și QR Code-ul se găsește pe pagina **“All Locations”**.

All Locations										+	☰
<input type="checkbox"/>	Added User	ID	Location Name	Address	Phone	Fax	Email	Web	Location QR Code	Actions	
<input type="checkbox"/>	simona	401464400000127027	Primaverii	Bulevardul Primaverii, Bucuresti, Bucuresti, 011974, Romania	+40744000000					Print	
<input type="checkbox"/>	simona	4014644000000127011	Dacia	Bulevarul Dacia, Bucuresti, Bucuresti, 020057, Romania	+40744000000					Print	

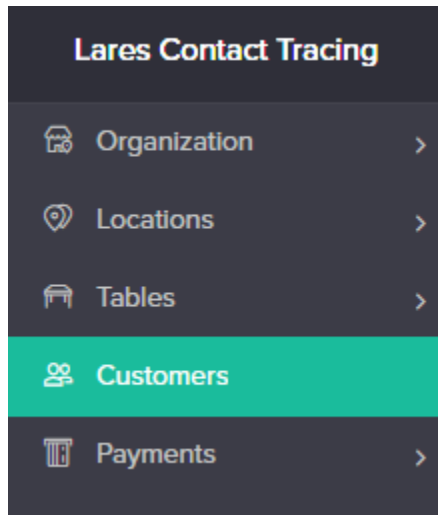
În funcție de preferințe, se poate crea un **QR Code** pentru fiecare locație dar se poate crea un **QR Code** și pentru fiecare masă a localului.

Accesând din meniul din stânga, butonul **“Table -> New Table”**, se poate genera un QR Code diferit pentru fiecare masă a fiecărui local.



5. Clienții

Pentru a vizualiza lista clienților ce au trecut pragul localului dumneavoastră, trebuie să accesați butonul **“Customers”** din meniul din stânga.



Aici aveți posibilitatea de a vedea data și ora la care un client s-a înregistrat în local, numele acestuia, numărul de telefon, adresa de email, posibile comentarii, locația exactă și masa la care a stat.

All Customers 🔍 ☰

<input type="checkbox"/>	Added Time	First Name	Last Name	Phone	Email	Comments	Location	Table
<input type="checkbox"/>	29-Jul-2020 16:37:30	Mirela	Bujor	+4074809923			Primaverii	
<input type="checkbox"/>	29-Jul-2020 16:36:59	Alexandru	Costea	+4074809923			Primaverii	
<input type="checkbox"/>	29-Jul-2020 16:35:48	TOM	Hanks	+4072809923			Primaverii	
<input type="checkbox"/>	29-Jul-2020 16:35:30	Brad	Pitt	+4074809923			Primaverii	
<input type="checkbox"/>	29-Jul-2020 16:37:52	Barack	Obama	+4074809923			Dacia	
<input type="checkbox"/>	29-Jul-2020 16:36:26	Angelina	Jolie	+4074809923			Primaverii	
<input type="checkbox"/>	29-Jul-2020 16:33:43	Sam	Smith	+4074809923			Dacia	

Puteți, de asemenea, să printați lista clienților, selectând căsuța din dreptul **“Added Time”**, apoi apăsând butonul **“Print”**.

All Customers


<input type="checkbox"/>	Added Time
<input type="checkbox"/>	29-Jul-2020 16:37:30
<input type="checkbox"/>	29-Jul-2020 16:36:59
<input type="checkbox"/>	29-Jul-2020 16:35:48
<input type="checkbox"/>	29-Jul-2020 16:35:30
<input type="checkbox"/>	29-Jul-2020 16:37:52
<input type="checkbox"/>	29-Jul-2020 16:36:26
<input type="checkbox"/>	29-Jul-2020 16:33:43

Print 

<input checked="" type="checkbox"/>	Added Time
<input checked="" type="checkbox"/>	29-Jul-2020 16:37:30
<input checked="" type="checkbox"/>	29-Jul-2020 16:36:59
<input checked="" type="checkbox"/>	29-Jul-2020 16:35:48
<input checked="" type="checkbox"/>	29-Jul-2020 16:35:30
<input checked="" type="checkbox"/>	29-Jul-2020 16:37:52
<input checked="" type="checkbox"/>	29-Jul-2020 16:36:26
<input checked="" type="checkbox"/>	29-Jul-2020 16:33:43

Pentru o căutare rapidă, apăsați iconița **“Search”** și selectați informațiile necesare, apoi apăsați butonul **“Search”**.

<input type="checkbox"/>	Table
<input type="checkbox"/>	
<input type="checkbox"/>	
<input type="checkbox"/>	
<input type="checkbox"/>	
<input type="checkbox"/>	
<input type="checkbox"/>	
<input type="checkbox"/>	
<input type="checkbox"/>	

Search 

- Added Time
- First Name
- Last Name
- Phone
- Email
- Comments
- Location
- Table